


GRUPO AFÍN FARMACÉUTICA S.A.S BIC
ESTADO DE SITUACIÓN FINANCIERA AL 31 DE DICIEMBRE DE 2023 Y 2022
(Cifras expresadas pesos colombianos)

	Notas	2023	2022
ACTIVOS			
Activos corrientes			
Efectivo y equivalentes de efectivo	2.2.2	1,469,436,633	2,314,148,290
Deudores comerciales y otros	2.2.11	49,463,721,855	33,419,000,926
Anticipo impuestos	2.2.11	8,692,999,434	5,393,047,478
Pagos anticipados	2.2.11	1,858,821,357	6,569,289,195
Cargos Diferidos	2.2.11	1,051,245,389	1,576,868,105
Inventarios	2.2.12	22,217,880,709	18,085,843,124
Total activos corrientes		84,754,105,377	67,358,197,118
Activos no corrientes			
Propiedades, planta y equipo	2.2.5	12,682,676,248	8,265,309,207
Activos intangibles	2.2.10	19,941,888	71,842,301
Activos por impuestos diferidos		84,847,010	84,847,010
Valorización Propiedad, Planta y Equipo		473,650,440	473,650,440
Total activos no corrientes		13,261,115,586	8,895,648,958
TOTAL ACTIVOS		98,015,220,963	76,253,846,076



SEBASTIAN DUQUE AGUIRRE
 Representante Legal
 C.C. 1017167636




ALEIDA ARREDONDO GARCIA
 Contadora
 TP-96271-T




YULIANA MARIA VANEGAS GIL
 Revisora Fiscal
 TP-192892-T

GRUPO AFÍN FARMACÉUTICA S.A.S BIC
ESTADO DE SITUACIÓN FINANCIERA AL 31 DE DICIEMBRE DE 2023 Y 2022
(Cifras expresadas pesos colombianos)

	Notas	2023	2022
PASIVOS Y PATRIMONIO			
Pasivos corrientes			
Proveedores	2.2.8	52,878,396,949	34,834,329,780
Costos y Gastos por pagar.	2.2.8	1,270,913,804	2,989,505,447
Deudas con accionistas	2.2.8	5,660,772,315	6,889,371,642
Obligaciones laborales	2.2.8	767,060,473	630,789,156
Anticipos y avances recibidos	2.2.8	0	9,064,925
Impuestos corrientes por pagar	2.2.4	377,643,665	714,923,881
Total pasivos corrientes		60,954,787,206	46,067,984,831
Pasivos no corrientes			
Obligaciones financieras	2.2.7	3,580,955,909	3,965,377,189
Contratos de Leasing	2.2.7	429,774,216	305,275,464
Pasivos por impuesto diferido		47,256,000	47,256,000
Total pasivos no corrientes		4,057,986,125	4,317,908,653
TOTAL PASIVOS		65,012,773,331	50,385,893,484
Patrimonio			
Capital suscrito y pagado		1,896,335,000	1,896,335,000
Reservas		4,578,345,817	3,877,237,085
Ganancias acumuladas		18,919,621,335	12,609,642,754
Ganancias del Periodo		7,134,495,040	7,011,087,313
Seperavit por valoraciones		473,650,440	473,650,440
TOTAL PATRIMONIO		33,002,447,632	25,867,952,592
TOTAL PASIVOS Y PATRIMONIO		98,015,220,963	76,253,846,076



SEBASTIAN DUQUE AGUIRRE
Representante Legal
C.C. 1017167636




ALEIDA ARREDONDO GARCIA
Contadora
TP-96271-T




YULIANA MARIA VANEGAS GIL
Revisora Fiscal
TP-192892-T

GRUPO AFÍN FARMACÉUTICA S.A.S BIC
ESTADO DEL RESULTADO INTEGRAL
PARA LOS AÑOS TERMINADOS EL 31 DE DICIEMBRE DE 2023 Y 2022
(Cifras expresadas pesos colombianos)

	Notas	2023	2022
Ingresos de actividades ordinarias	2.2.3	244,355,760,236	211,426,438,046
Costo de ventas		(213,052,337,279)	(185,794,419,375)
Ganancia bruta		31,303,422,957	25,632,018,671
Gastos de administración	2.2.13	(8,268,278,127)	(5,925,321,007)
Gastos de ventas y distribución	2.2.13	(20,497,501,879)	(16,814,798,578)
UTILIDAD OPERATIVA		2,537,642,951	2,891,899,086
Gastos No Operacionales	2.2.13	(4,486,695,519)	(3,250,246,596)
Otros ingresos	2.2.3	12,760,212,608	11,012,511,544
Otras ventas		279,433,556	158,292,202
Venta de Activos Fijos		815,000,000	0
(-) Costo venta Activos Fijos		-449,028,303	0
Intereses		36,542,697	39,077,983
Diferencia en cambio		1,857,369	505,113
Descuentos adicionales en compras		11,102,911,905	10,090,978,272
Reintegro de otros costos y gastos		952,717,418	672,746,227
Aprovechamientos		20,777,966	50,911,747
Ganancia antes de impuesto a la renta		10,811,160,040	10,654,164,034
Gasto por impuesto a la renta		(3,676,665,000)	(3,643,076,721)
GANANCIA DEL PERIODO		7,134,495,040	7,011,087,313



SEBASTIAN DUQUE AGUIRRE
Representante Legal
C.C. 1017167636




ALEIDA ARREDONDO GARCIA
Contadora
TP-96271-T



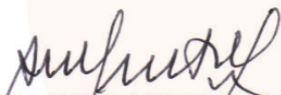
YULIANA MARIA VANEGAS GIL
Revisora Fiscal
TP-192892-T

GRUPO AFÍN FARMACÉUTICA S.A.S BIC
ESTADO DE CAMBIOS EN EL PATRIMONIO POR LOS AÑOS
TERMINADOS EL 31 DE DICIEMBRE DE 2023 Y 2022
(Cifras expresadas pesos colombianos)

	CAMBIOS EN EL 2022	CAMBIOS EN EL 2023	SALDOS DEL 2023
CAPITAL	0	0	1,896,335,000
RESERVA LEGAL	3,877,237,085	701,108,731	4,578,345,816
UTILIDAD DEL EJERCICIO	7,011,087,313	123,407,727	7,134,495,040
RESULTADO EJERCICIOS ANTERIORES	12,609,642,754	6,309,978,581	18,919,621,335
SUPERAVIT POR VALORACIONES	473,650,440	0	473,650,440
TOTAL	23,971,617,592	7,134,495,039	33,002,447,631



SEBASTIAN DUQUE AGUIRRE
Representante Legal
C.C. 1017167636



ALEIDA ARREDONDO GARCIA
Contadora
TP-96271-T



YULIANA MARIA VANEGAS GIL
Revisora Fiscal
TP-192892-T

GRUPO AFÍN FARMACÉUTICA S.A.S BIC
ESTADO DE FLUJO DE EFECTIVO A DICIEMBRE 31 DE 2023
(Cifras expresadas pesos colombianos)

FUENTES

UTILIDAD DEL EJERCICIO		7,134,495,040
(+) GASTOS QUE NO IMPLICARON DESEMBOLSO:		
DEPRECIACIONES		856,873,306
AMORTIZACIONES		126,091,776
		8,117,460,122

(+) CAMBIOS CUENTAS DE LA OPERACIÓN

(-) INCREMENTO DEUDORES COMERCIALES Y OTROS	16,044,720,929.00	
(-) INCREMENTO ANTICIPO IMPUESTOS.	3,299,951,956.00	
(+) DISMINUCION PAGOS ANTICIPADOS	4,710,467,838.00	
(+) DISMINUCION DIFERIDOS	525,622,716.00	
(-) AUMENTO INVENTARIOS	4,132,037,585.00	
(+) AUMENTO PROVEEDORES	18,044,067,169.00	
(-) DISMINUCION COSTOS Y GASTOS POR PAGAR	1,718,591,643.00	
(-) DISMINUCION DEUDAS CON ACCIONISTAS	1,228,599,327.00	
(+) INCREMENTO IMPUESTOS POR PAGAR	-337,280,216.00	
(+) INCREMENTO OBLIGACIONES LABORALES	136,271,317.00	
(-) DISMINUCION ANTICIPO Y AVANCES	9,064,925	-3,353,817,541
		4,763,642,581

TOTAL FUENTES DE LA OPERACIÓN

4,763,642,581

ACTIVIDADES DE INVERSION

(-) COMPRAS DE ACTIVOS FIJOS	-5,274,240,347.00	
(+) DISMINUCION DE SOFTWARE	-74,191,363.00	-5,348,431,710
		-5,348,431,710

ACTIVIDADES DE FINANCIACION

(+ INCREMENTO OBLIGACIONES FINANCIERAS	-384,421,280.00	
(-) DISMINUCION CONTRATOS DE LEASING	124,498,752.00	-259,922,529
		-259,922,529

-844,711,658

EFFECTIVO A DICIEMBRE 31 DE 2022


2,314,148,290

EFFECTIVO A DICIEMBRE 31 DE 2023

1,469,436,633

INCREMENTO

-844,711,657



SEBASTIAN DUQUE AGUIRRE
Representante Legal
C.C. 1017167636



ALEIDA ARREDONDO GARCIA
Contadora
TP-96271-T



YULIANA MARIA VANEGAS GIL
Revisora Fiscal
TP-192892-T

GRUPO AFÍN FARMACÉUTICA S.A.S BIC
ESTADO DE CAMBIOS EN LA SITUACIÓN FINANCIERA A DICIEMBRE 31 DE 2023
(Cifras expresadas pesos colombianos)

FUENTES

UTILIDAD DEL EJERCICIO		7,134,495,040
(+) GASTOS QUE NO IMPLICARON DESEMBOLSO		
DEPRECIACIONES		856,873,306
AMORTIZACIONES		126,091,776

TOTAL FUENTES DE OPERACIÓN **8,117,460,122**

ACTIVIDADES DE INVERSION

(-) COMPRAS DE ACTIVOS FIJOS	-5,274,240,347.00	
(+) DISMINUCION DE SOFTWARE	-74,191,363.00	
	<u>-5,348,431,710</u>	-5,348,431,710

ACTIVIDADES DE FINANCIACION

(-) DISMINUCION OBLIGACIONES FINANCIERAS	-384,421,280.00	
(+) AUMENTO CONTRATOS DE LEASING	124,498,752.00	
	<u>-259,922,528</u>	-259,922,528

AUMENTO CAPITAL DE TRABAJO **2,509,105,884**


CAPITAL TRABAJO A DIC.31/2022	21,290,212,287
CAPITAL TRABAJO A DIC.31/2023	23,799,318,171

AUMENTO CAPITAL DE TRABAJO **-2,509,105,884**


APLICACIONES

(+) CAMBIOS CUENTAS DE LA OPERACIÓN

(+) DISMINUCION EFECTIVO Y EQUIVALENTES	844,711,657.00	
(-) INCREMENTO DEUDORES COMERCIALES Y OTROS	16,044,720,929.00	
(-) INCREMENTO ANTICIPO IMPUESTOS.	3,299,951,956.00	
(+) DISMINUCION PAGOS ANTICIPADOS	4,710,467,838.00	
(+) DISMINUCION DIFERIDOS	525,622,716.00	
(-) AUMENTO INVENTARIOS	4,132,037,585.00	
(+) AUMENTO PROVEEDORES	18,044,067,169.00	
(-) DISMINUCION COSTOS Y GASTOS POR PAGAR	1,718,591,643.00	
(-) DISMINUCION DEUDAS CON ACCIONISTAS	1,228,599,327.00	
(+) INCREMENTO IMPUESTOS POR PAGAR	-337,280,216.00	
(+) INCREMENTO OBLIGACIONES LABORALES	136,271,317.00	
(-) DISMINUCION ANTICIPO Y AVANCES	9,064,925.00	
	<u>-2,509,105,884</u>	-2,509,105,884



SEBASTIAN DUQUE AGUIRRE
Representante Legal
C.C. 1017167636



ALEIDA ARREDONDO GARCIA
Contadora
TP-96271-T



YULIANA MARIA VANEGAS GIL
Revisora Fiscal
TP-192892-T